

Thank you for purchasing the product. Please take time to read and follow the instruction below. Check that you have all parts hardware before assembly. Parts apparently missing are often found in the packing materials. If you do not have all the parts listed, have your dealer contact us they will be sent to you immediately.

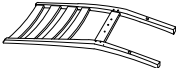



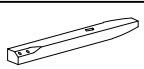

Merci d'avoir acheté ce produit. Veuillez lire et suivre les instructions ci-dessous. Vérifiez avant le montage que vous avez toutes les pièces et fixations. Les pièces qui semblent manquer se trouvent souvent dans les matériaux d'emballage. Si vous n'avez pas toutes les pièces de la liste, demandez à votre détaillant et nous vous les enverrons immédiatement.







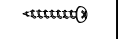


It is recommended to install protective pads under all legs and supports to avoid damage or scratches when placing furniture on a wood floor or other hard surface, and to limit indentation and prevent discoloration if placing on carpet.



Il est recommandé de placer des coussins protecteurs sous tous les pieds et toutes les bases des meubles pour éviter d'endommager ou d'égratigner les planchers en bois ou autres surfaces dures, et pour limiter l'empreinte et empêcher la décoloration quand les meubles reposent sur la moquette.

PARTS LIST / LISTE PIÈCES			
No	Sketch	Description	Quantity
1		Chair Back / Dossier De Chaise	1 PC
2		Cushion Seat With Frame / Siege	1 PC
3		LSF Side Stretcher / Barreau Gauche	1 PC
4		RSF Side Stretcher / Barreau Droit	1 PC
5		LSF Front Leg / Pied Avant Gauche	1 PC
6		RSF Front Leg / Pied Avant Droite	1 PC

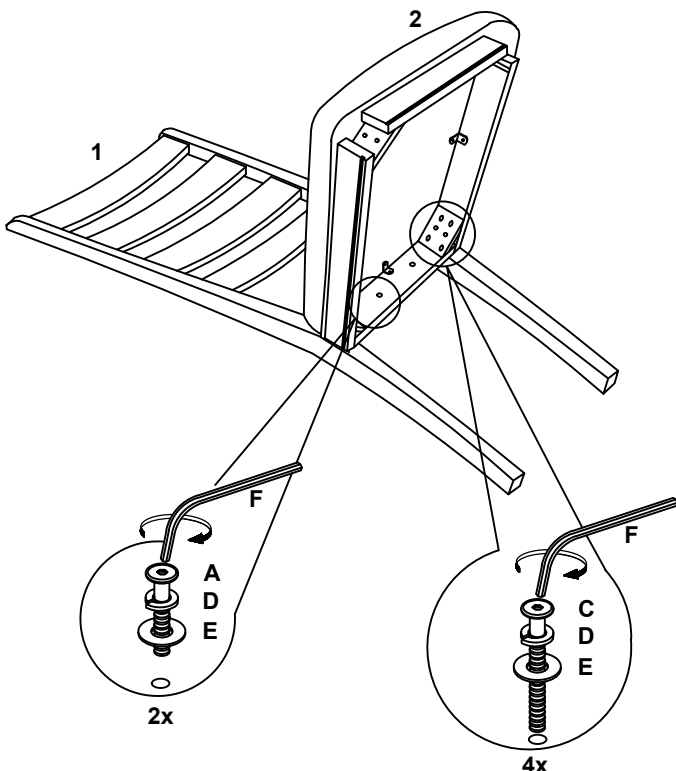
HARDWARE LIST / LISTE DE QUINCAILLERIE				
NO	Description	Size	Sketch	Quantity
A	JCBC Bolt (Nylock)/Boulon	M6 x 35MM		2 PCS
B	JCBC Bolt (Nylock)/Boulon	M6 x 60MM		4 PCS
C	JCBC Bolt (Nylock)/Boulon	M6 x 80MM		4 PCS
D	Lock Washer / Rondelle d'arrêt	1/4"		10 PCS
E	Flat Washer / Rondelle Plate	1/4"		10 PCS
F	Allen Key / Clé Allen	M4		1 PC
G	Pan Head Rattan Screw / Vis À Tête Bombée Rattan	#8 x 32MM		4 PCS

\*\*ABOVE HARDWARE ARE PACKED IN 586S / 586GYS FOR ASSEMBLY.

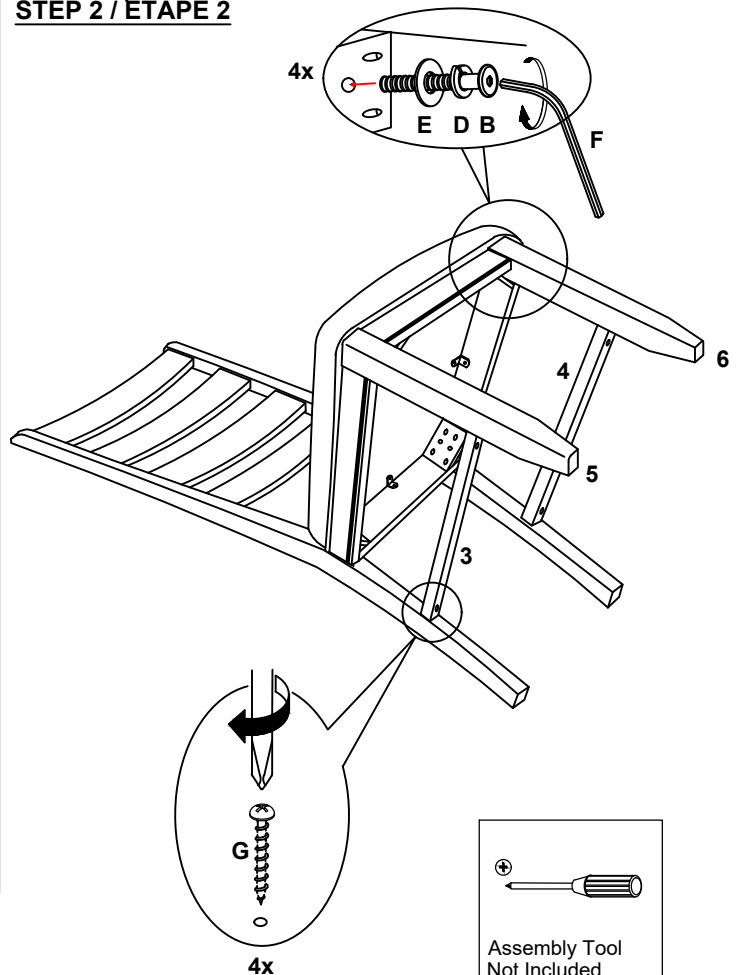
\*\*L'ENSEMBLE DE QUINCAILLERIE EST DANS BOITE 586S / 586GYS

NOTE : YOU WILL ALSO NEED A PHILLIP SCREWDRIVER (NOT PROVIDED) / VOUS AUREZ EGALAMENT BESOIN D'UN TOURNEVIS PHILIP (NON FOURNI)


**STEP 1 / ÉTAPE 1**



**STEP 2 / ÉTAPE 2**




**NOTE :**

 DO NOT TIGHTEN BOLTS UNTIL COMPLETELY ASSEMBLED.  
NE PAS SERRER LES BOULONS JUSQU'À CE QUE LE MONTAGE SOIT COMPLÈTMENT TERMINÉ




**ASSEMBLY INSTRUCTION  
INSTRUCTIONS D'ASSEMBLAGE**  
Item : 586S / 586GYS  
**LADDER BACK SIDE CHAIR  
CHAISE DROITE**

**STEP 3 / ÉTAPE 3**



**COMPLETED / TERMINÉ**

**NOTE :**

 DO NOT TIGHTEN BOLTS UNTIL COMPLETELY ASSEMBLED.  
NE PAS SERRER LES BOULONS JUSQU'À CE QUE LE MONTAGE SOIT COMPLÈTMENT TERMINÉ