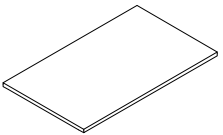
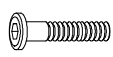

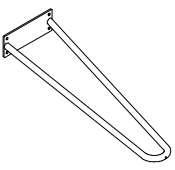

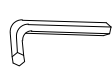
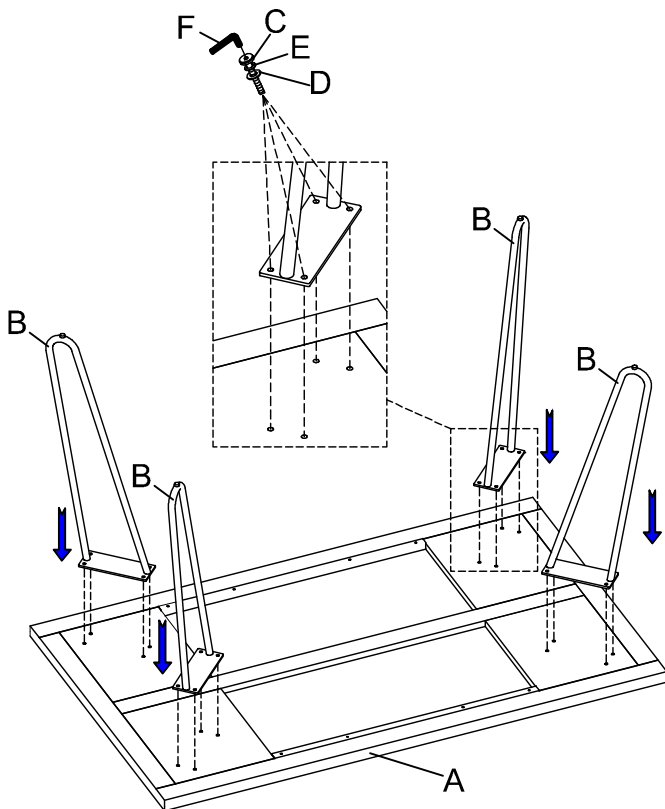


NO N°	PARTS LIST / LISTE DES PIÈCES		QTY QTÉ	NO N°	HARDWARE LIST / LISTE DE QUINCAILLERIE		QTY QTÉ
A		TABLE TOP Dessus de table	1	C		BOTL / Boulon 1/4*45MM	16
				D		FLAT WASHER / Rondelle plate	16
B		LEG / Pied	4	E		SPRING WASHER/ Rondelle d'arrêt	16
				F		ALLEN KEY Clè allen	1

STEP 1 / ÉTAPE 1 :

STEP 2 / ÉTAPE 2 :



DO NOT TIGHTEN BOLTS UNTIL COMPLETELY ASSEMBLED.

NE PAS SERRER LES BOULONS JUSQU'À CE QUE LE MONTAGE SOIT COMPLETMENT TERMINE

⚠ It is recommended to install protective pads under all legs and supports to avoid damage or scratches when placing furniture on a wood floor or other hard surface, and to limit indentation and prevent discoloration if placing on carpet.

⚠ Il est recommandé de placer des coussins protecteurs sous tous les pieds et toutes les bases des meubles pour éviter d'endommager ou d'égratigner les planchers en bois ou autres surfaces dures, et pour limiter l'empreinte et empêcher la décoloration quand les meubles reposent sur la moquette.