

ASSEMBLY INSTRUCTION INSTRUCTION D'ASSEMBLAGE

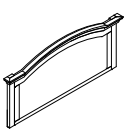


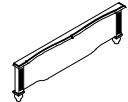


2058WHF/CF-1 Full Panel Headboard/Panneau de lit complet
2058WHF/CF-2 Full Panel Footboard & Slats /Panneau de pied complet
2058WHT-3 / CT-3 Twin/Full Side Rails&Rails latéraux jumeaux / complets

Thank you for purchasing this product. Please take time to read and follow the instructions below. Check that you have all parts and hardware before assembly. Parts apparently missing are often found in the packing materials. If you do not have all the parts listed, have your dealer contact us and they will be sent to you immediately.

! It is recommended to install protective pads under all legs and supports to avoid damage or scratches when placing furniture on a wood floor or other hard surface, and to limit indentation and prevent discoloration if placing on carpet.


Merci d'avoir acheté ce produit. Veuillez lire et suivre les instructions ci-dessous. Vérifiez avant le montage que vous avez toutes les pièces et fixations. Les pièces qui semblent manquer se trouvent souvent dans les matériaux d'emballage. Si vous n'avez pas toutes les pièces de la liste, demandez à votre détaillant et nous vous les enverrons immédiatement.

! Il est recommandé de placer des coussins protecteurs sous tous les pieds et toutes les bases des meubles pour éviter d'endommager ou d'égratigner les planchers en bois ou autres surfaces dures, et pour limiter l'empreinte et empêcher la décoloration quand les meubles reposent sur la moquette.





PARTS LIST / LISTE DE PIÈCES		
No	DESCRIPTION	Q'TY
P1	 Headboard Panel / Tête De Lit	1 pc
P2	 Lsf /Rsf Headboard Legs / Pied -Tête De Lit	2 pcs
P3	 Side Rails/ Rails latéraux	2 pcs
P4	 Foot board/ Conseil alimentaire	1 pc
P5	 Slats / Lattes	4 pcs
P6	 Support Legs / Pied D'appui	4 pcs

HARDWARE LIST / LISTE DE QUINCAILLERIE		
No	DESCRIPTION	Q'TY
H1	 Bolt / Boulon 1/4"-20 x1 9/16"	6pcs
H2	 Spring Washer/Rondelle D'Arret 1/4"x11/32"x15/32"x1/21"	6pcs
H3	 Flat Washer/Rondelle Plate 1/4"x11/32"x15/32"x1/21"	6pcs
H4	 Allen Key / Clè Allen 5/32" x 2 1/4"	1pc

ABOVE HARDWARE ARE PACKED IN 2058CF-1 / 2058WHF-1 FOR ASSEMBLY

H5	 Screw/Vis 8X30MM	8pc
----	---	-----

ABOVE HARDWARE ARE PACKED IN 2058CF-2 / 2058WHF-2 FOR ASSEMBLY

H4	 Allen Key / Clè Allen 5/32" x 2 1/4"	1pc
H7	 Bolt / Boulon 5/16"-20 x7/8"	8pcs
H8	 Spring Washer/Rondelle D'Arret 5/16"x11/32"x15/32"x1/21"	8pcs
H9	 Flat Washer/Rondelle Plate 5/16"x11/32"x15/32"x1/21"	8pcs

ABOVE HARDWARE ARE PACKED IN 2058CT-3 / 2058WHT-3 FOR ASSEMBLY

ASSEMBLY INSTRUCTION INSTRUCTION D'ASSEMBLAGE

2058WHF/CF-1 Full Panel Headboard/Panneau de lit complet
 2058WHF/CF-2 Full Panel Footboard & Slats /Panneau de pied complet
 2058WHT-3 / CT-3 Twin/Full Side Rails&Rails latéraux jumeaux / complets

