



## ASSEMBLY INSTRUCTION / INSTRUCTION D'ASSEMBLAGE

1711-1/2/3 Queen Bed / Gand Lit  
1711-1 Queen Headboard / Tête De Lit  
1711-2 Queen Storage Footboard w/ Slats / Pied et Lattes de Lit  
1711-3 King/Queen Side Rails / Longérons de côté

Thank you for purchasing this product. Please take time to read and follow the instructions below. Check that you have all parts and hardware before assembly. Parts apparently missing are often found in the packing materials. If you do not have all the parts listed, have your dealer contact us and they will be sent to you immediately.



It is recommended to install protective pads under all legs and supports to avoid damage or scratches when placing furniture on a wood floor or other hard surface, and to limit indentation and prevent discoloration if placing on carpet.

Merci d'avoir acheté ce produit de qualité. Vérifiez avant le montage que vous avez toutes les pièces et fixations. Les pièces qui semblent manquer se trouvent souvent dans les matériaux d'emballage. Si vous n'avez pas toutes les pièces de la liste, demandez à votre détaillant et nous vous les enverrons immédiatement.



Il est recommandé de placer des coussins protecteurs sous tous les pieds et toutes les bases des meubles pour éviter d'endommager ou d'égratigner les planchers en bois ou autres surfaces dures, et pour limiter l'empreinte et empêcher la décoloration quand les meubles reposent sur la moquette.

### HARDWARE LIST/ LISTE DE QUINCAILLERIE

NO.	DESCRIPTION	SKETCH	SIZE	QTY
1	Bolt/ Boulon		Φ5/16" * 1-5/8"	8pcs
2	Spring Washer/ Rondelle D' arret		Φ5/16" * Φ12 * 5/64"	8pcs
3	Flat Washer/ Rondelle Plate		Φ5/16" * Φ19 * 5/64"	8pcs
4	Allen Key/ Cle Allen		Φ5/32" * 2 21/64"	1pc

\* ABOVE HARDWARE ARE PACKED IN #1711-1 FOR ASSEMBLY

5	Bolt/ Boulon		Φ5/16" * 2-1/2"	4pcs
6	Spring Washer / Rondelle D' arret		Φ5/16" * Φ12 * 5/64"	4pcs
7	Flat Washer / Rondelle Plate		Φ5/16" * Φ19 * 5/64"	4pcs
8	Wood screw/ Vis		#8 * 1-1/4"	14pcs
9	Bolt/ Boulon		Φ1/4" * 1"	2pcs
10	Spring Washer / Rondelle D' arret		Φ1/4" * Φ12 * 5/64"	2pcs
11	Flat Washer / Rondelle Plate		Φ1/4" * Φ19 * 5/64"	2pcs
4	Allen Key / Cle Allen		Φ5/32" * 2 21/64"	1pc

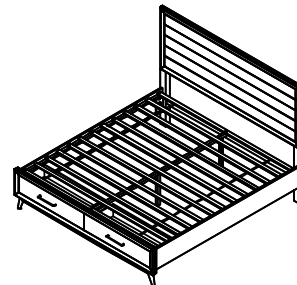
\* ABOVE HARDWARE ARE PACKED IN #1711-2 FOR ASSEMBLY

12	Threaded Bolt/ Boulon Fileté		Φ5/16" * 3"	8pcs
13	Curved washer/ Rondelle courbe		Ø5/16-1 29/64" * 1/8"	8pcs
14	Hex Nut/ Crou Hexagonal		Ø5/16" * 15/32"	8pcs
15	Wrench/ Clé		(Φ5/16" * 15/32" * 3 25/64" * 63/64"	1pc

\* ABOVE HARDWARE ARE PACKED IN #1711-3 FOR ASSEMBLY

### PART LIST / LISTE DE PIECES

NO.	DESCRIPTION	SKETCH	QUANTITY
A	Headboard/ Tête de lit		1pc
B	Headboard Leg (BL&BR) / Pied		2pcs
C	Headboard Cross Bar/ Barre Transversale		1pc
D	Storage Footboard / Pied de lit		1pc
E	Leg/ Pied		1pc
F	Center Slat/ Lattes		1pc
G	Side Rail / Longérons De Côté		2pcs
H	Roll Slat / Lattes		1set (13pcs)
I	Support leg of Footboard/ Support pour transverses		1set (3pcs)
K	Long support leg for center slat/ Support pour transverses de lattes		1set (3pcs)
L	Short support leg for center slat/ Support pour transverses de lattes		1pc

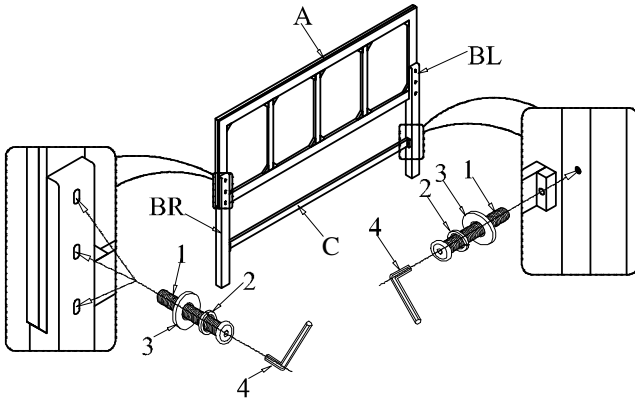




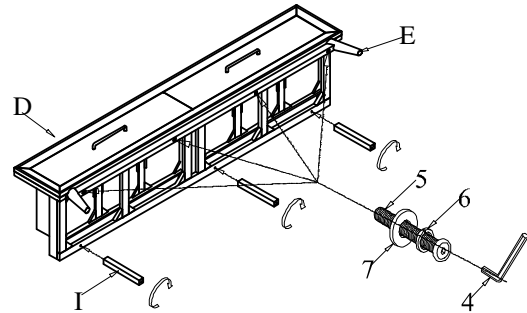
**ASSEMBLY INSTRUCTION /  
INSTRUCTION D'ASSEMBLAGE**

1711-1/2/3 Queen Bed / Gand Lit  
 1711-1 Queen Headboard / Tête De Lit  
 1711-2 Queen Storage Footboard w/ Slats / Pied et Lattes de Lit  
 1711-3 King/Queen Side Rails / Longérons de côté

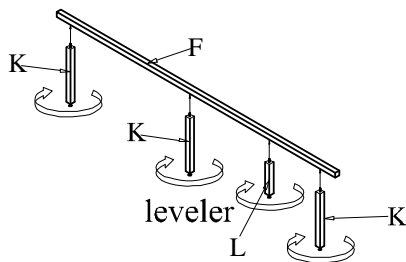
Step 1/ Etape 1



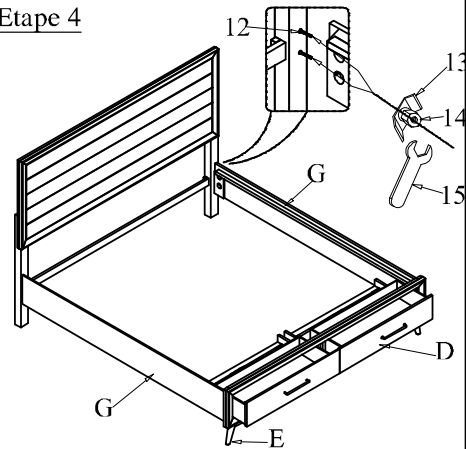
Step 2/ Etape 2



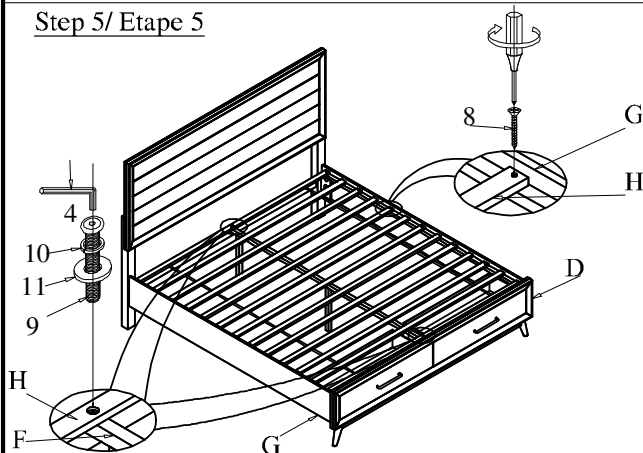
Step 3/ Etape 3



Step 4/ Etape 4



Step 5/ Etape 5



**Completed**